



## Comparaison


Prestations minimales LPP

Prestations CPM

# Prévoyance professionnelle obligatoire, surobligatoire

---

- **LPP - Prestations selon la loi  
(prestations minimales)**



- **Prestations enveloppantes  
(prestations minimales et surobligatoires,  
prestations facultatives)**



# Primauté des cotisations

## Primauté des prestations

**LPP (minimum)**  
primauté des cotisations

**CPM**  
primauté des prestations

### Prestations

dépend du  
salaire (bonifications de vieillesse)  
rendement du capital (intérêts)  
taux de conversion

dépend du  
revenu assuré  
nombre d'années d'assurance  
taux de rente

### Financement

dépendant de l'âge  
cotisations en pour cent  
du salaire assuré

$\frac{1}{2}$  salarié  
 $\frac{1}{2}$  employeur

rendement du capital (intérêts)

indépendant de l'âge  
cotisations en pour cent  
du revenu soumis à la cotisation

$\frac{1}{3}$  salarié  
 $\frac{2}{3}$  employeur

rendement du capital (intérêts)

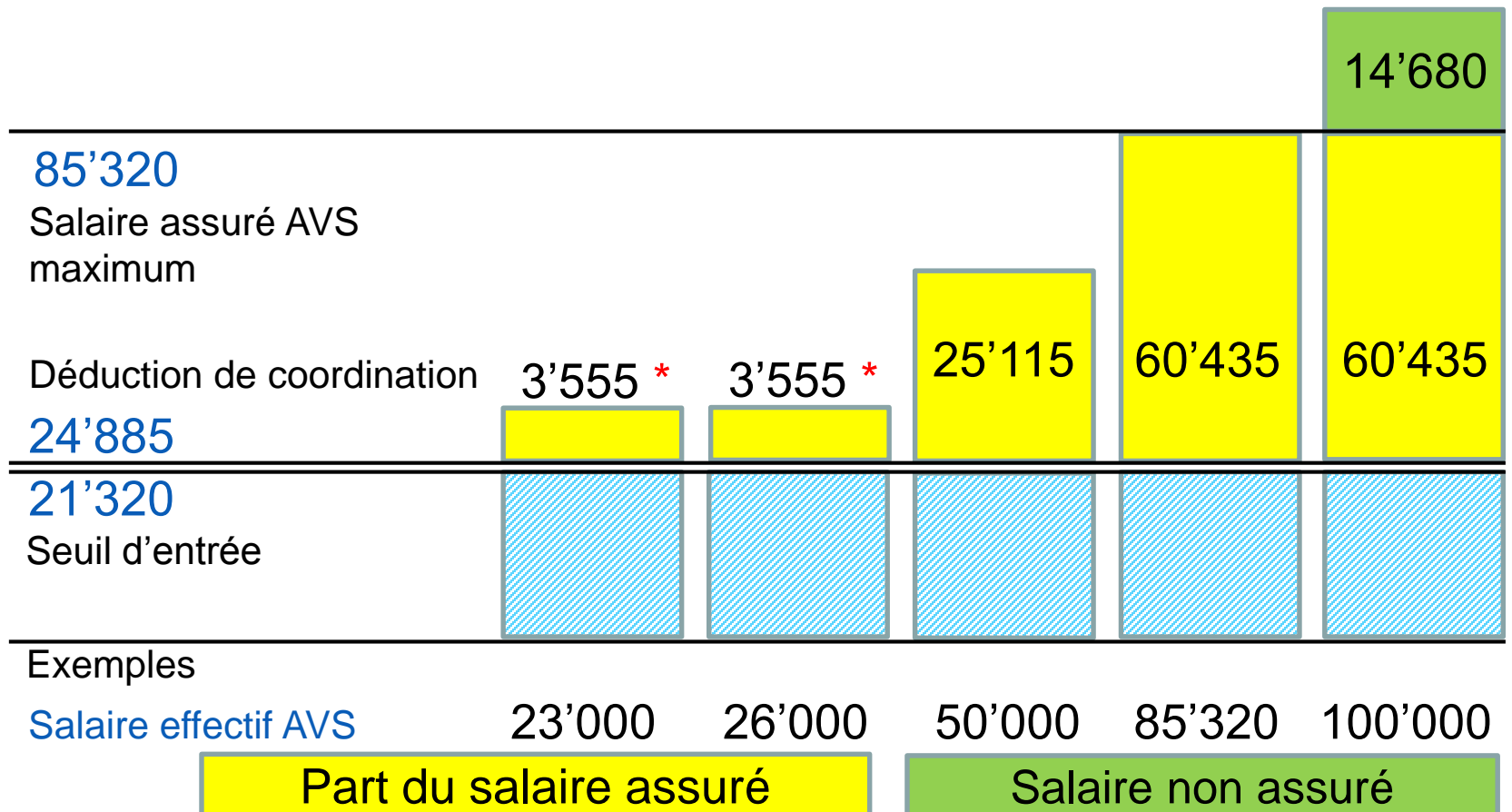
# Comparaison **LPP** – **CPM** (2019)

Valeurs (CHF/année)	<b>LPP</b>	<b>CPM</b>
<b>Salaire AVS max.</b> revenu global	<b>85'320</b>	<b>341'280</b>
<b>Déduction de coordination</b>	<b>24'885 (fixe)</b>	<b>30% max. 28'440</b>
<b>Salaire coordonné max.</b> sal. assuré	<b>60'435</b>	<b>312'840</b>
<b>Intérêt minimal</b>	<b>1.0%</b>	
<b>Intérêt technique d'évaluation</b>		<b>2.5%</b>
<b>Taux de conversion minimum</b>	<b>6.8%</b>	-
<b>Taux de rente</b> (par année d'assurance du salaire assuré)		<b>1.56%</b>

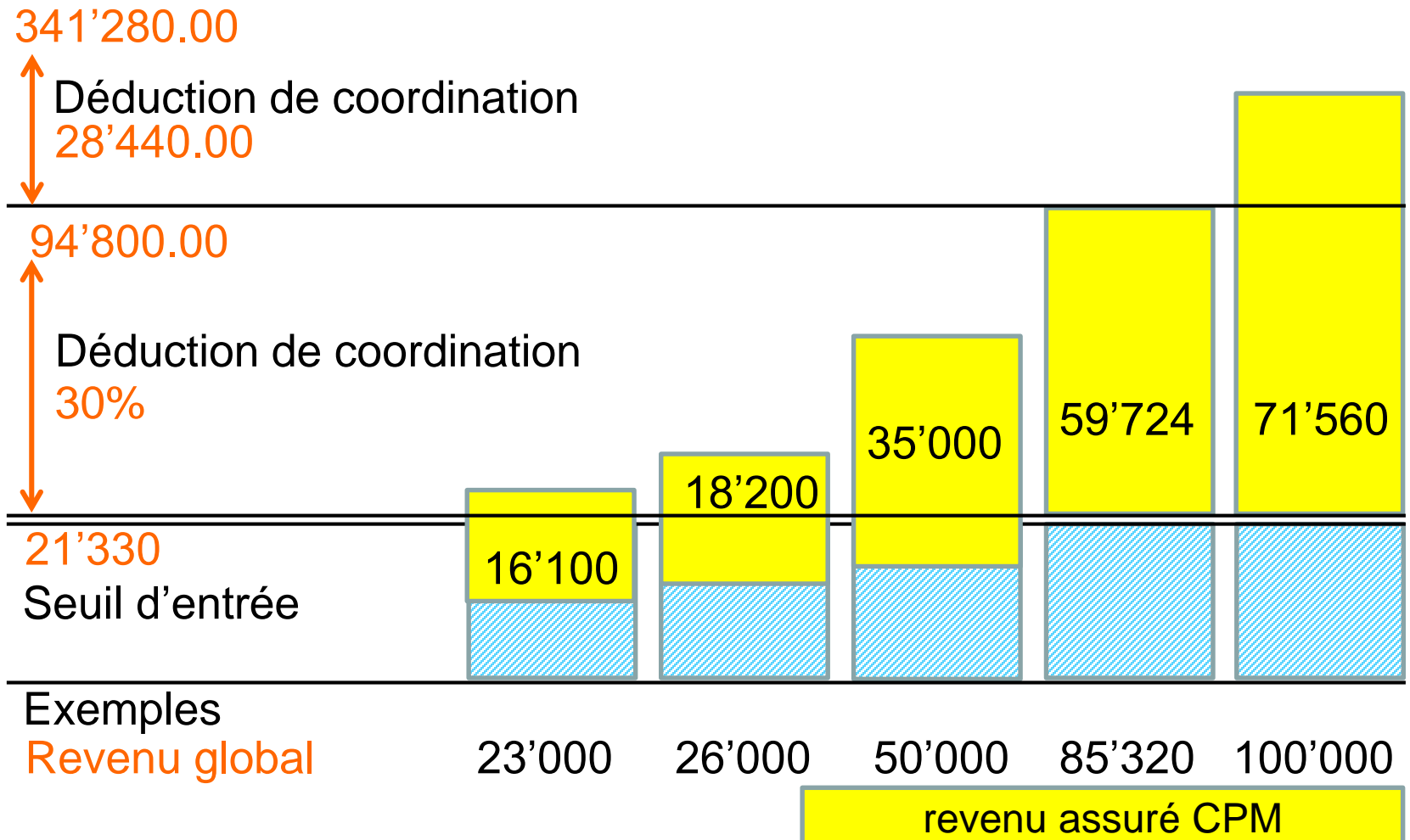
# Comparaison LPP – CPM (2019)

Valeurs (CHF/année)	LPP	CPM
<b>Exemple 1:</b>		
<b>Salaire AVS effectif</b> (revenu global)	52'000	52'000
<b>Taux d'occupation</b>	80%	80%
<b>Déduction de coordination</b>	24'885 (fixe)	15'600 (30%)
<b>Salaire coordonné</b> (salaire assuré)	27'115	45'500
		(recalculé sur 100%)
<b>Exemple 2:</b>		
<b>Salaire AVS effectif</b> (revenu global)	90'000	90'000
<b>Taux d'occupation</b>	100%	100%
<b>Déduction de coordination</b>	24'885 (fixe)	27'000 (30%)
<b>Salaire coordonné</b> (salaire assuré)	60'435 (max.)	63'000

# LPP- 2019 en CHF



# CPM- 2019 en CHF



# Comparaison LPP – CPM (représentation simplifiée)

## Rente de vieillesse LPP

## CPM

<b>Âge</b>	<p><b>Hommes dès 65 ans</b></p> <p><b>Femmes dès 64 ans</b></p>	<p><b>Hommes dès 64 ans</b> (+ Rente de remplacement AVS-Migros 64-65)</p> <p><b>Femmes dès 64 ans</b> anticipée dès 58 ans possible différée jusqu'à 70 ans possible</p>
<b>Versement possible encapital</b>	<b>25%</b>	<b>1% - 100%</b>
<b>Calcul</b>	<p>avoir de vieillesse x taux de conversion (6.8%)</p>	<p>salaire assuré x nombre d'années d'assurance x taux de rente (1.8%)</p>
<b>Rachat</b>		<b>en tout temps possible</b>
<b>Compte supplémentaire</b>		<b>privilège fiscal du préfinancement de la retraite anticipée</b>



# Comparaison LPP – CPM (représentation simplifiée)

(RR = rente de retraite)

**LPP**

**CPM**

<b>Rente d'invalidité</b>	correspond à la rente de retraite probable	70% de la rente de retraite + supplément de 0.5% par année d'assurance acquise
<b>Rente de conjoint</b> <small>(ou couples vivant maritalement)</small>	<b>60% de la RR</b>	<b>66.66% de la RR</b>
<b>Rente d'orphelin</b>	<b>20% de la RR</b>	<b>20% de la RR</b>
<b>Capital en cas de décès</b> <small>(aux propres enfants / parents si pas de rente de conjoint)</small>	<b>aucun</b>	<b>Cotisations personnelles + prestations apportées - prélèvements</b> <small>(capital/rente/EPL)</small>

# Comparaison **LPP** – **CPM** (représentation simplifiée)

## Prestation de libre passage à la sortie (PLP)

### **LPP**

#### **Avoir de vieillesse**

=  
**Bonifications de vieillesse**  
**+ intérêts LPP**  
**+ apports**  
**- versements EPL**  
**- versements suite au divorce**

### **CPM**

#### **Valeur actuelle des prestations acquises**

=  
**revenu assuré**  
**X**  
**années d'assurance**  
(inclus les apports, sans les versements EPL et sans les versements suite au divorce)  
**X**  
**tarif selon règlement CPM**

# Taux de remplacement AVS / CPM

